




Austauschen der Feder am Laufwagen PSK 200-Z




Gebrochene Feder



Mit der Öffnung aus dem Nietkopf schieben



Neue Feder unter den Nietkopf schieben



Feder festziehen



Schraubendreher in Schlaufe stecken - - - -



- - - und über die Kante des Gehäuse ziehen